

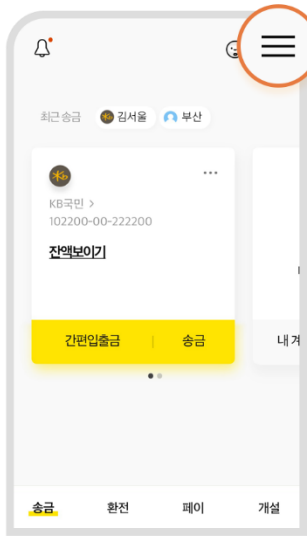
대학교 학생증 체크카드 신청 안내

준비사항 본인명의 스마트폰, 신분증(주민등록증 또는 운전면허증)

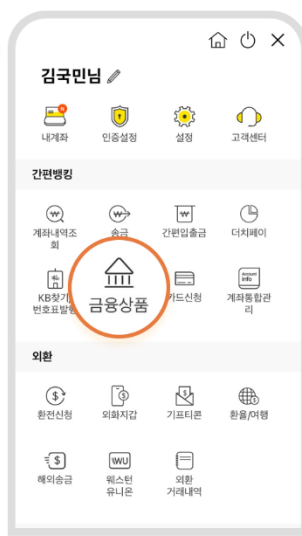
QR촬영하고 리브 다운로드하기

신청방법

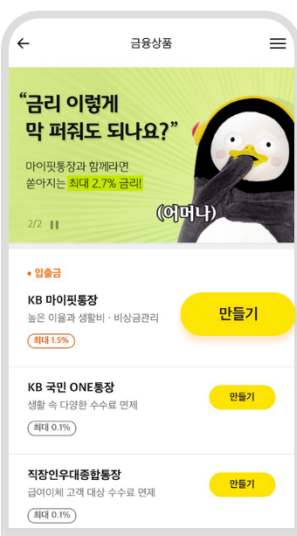
- 1 구글 플레이스토어 또는 앱스토어에서 **리브** 다운로드
- 2 계좌 개설하기(KB국민은행 계좌 기 보유 시 생략 가능)



리브홈 > 전체메뉴



금융상품 클릭



상품선택 및 만들기 클릭



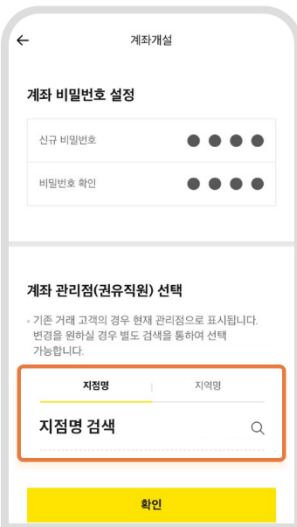
계좌개설 클릭



신분증 인증



추가 인증



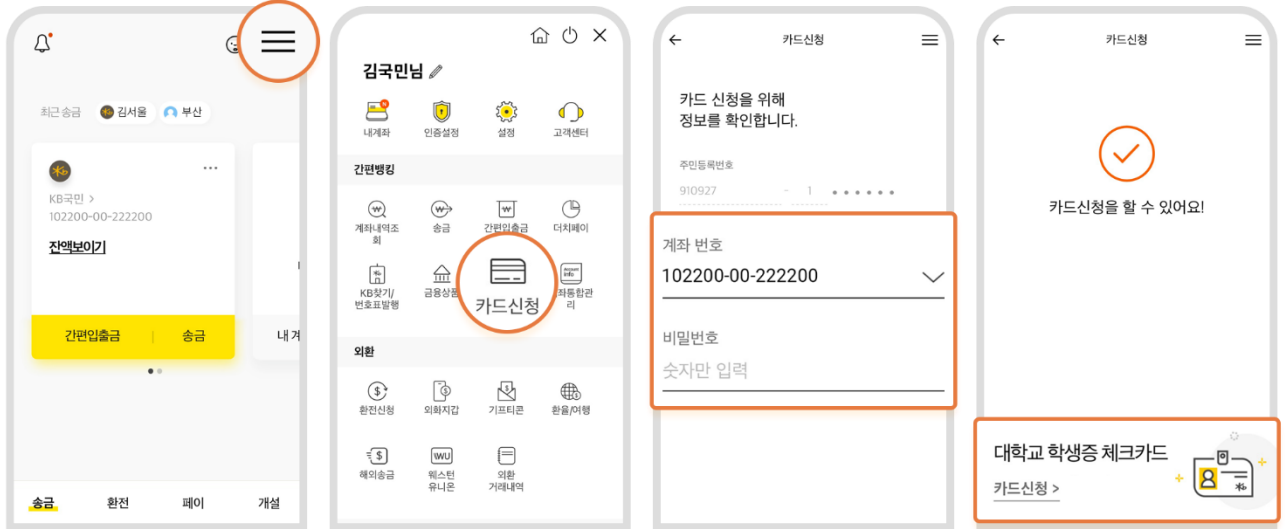
비밀번호 설정 및 권유직원 입력



계좌개설 완료

대학교 학생증 체크카드 신청 안내

3 학생증 체크카드 발급하기

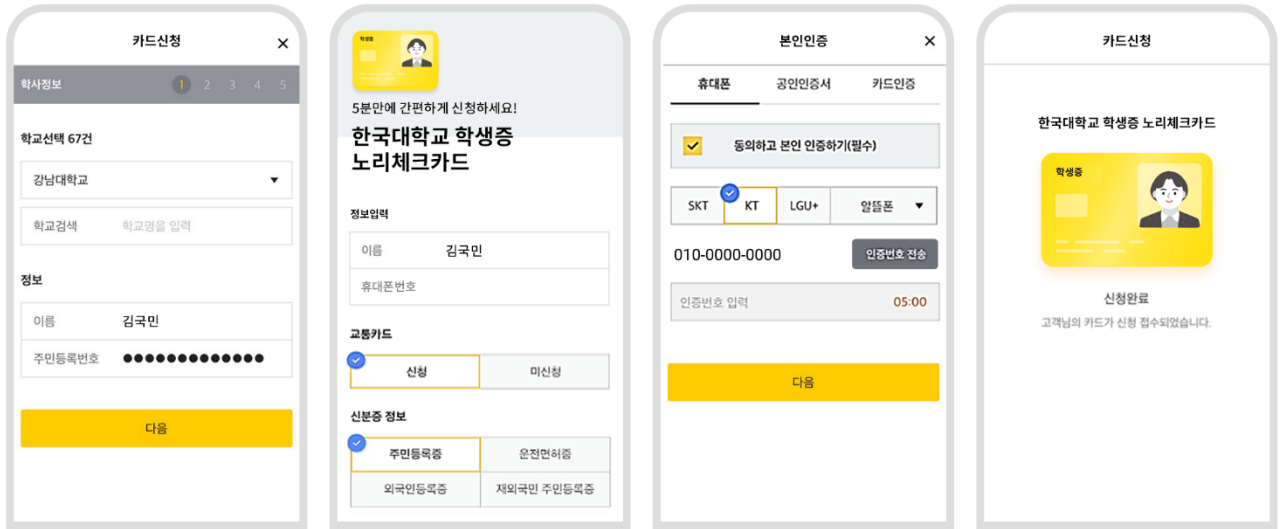


리브홈 > 전체메뉴

카드신청 클릭

카드신청 계좌 정보 입력

카드신청 클릭



학사 정보 입력

카드 신청정보 입력

본인인증

카드신청 완료

유의사항

통장 개설 시 계좌 관리점 입력 필수
이천 지점

신청 가능 시간 체크카드 발급 : 24시간
KB국민은행 계좌 인증 : 24시간
영상통화 방식 인증 : 평일 08~22시 / 공휴일 09~18시

※ 본 안내장은 법령 및 내부통제기준에 따른 절차를 거쳐서 제공됩니다.