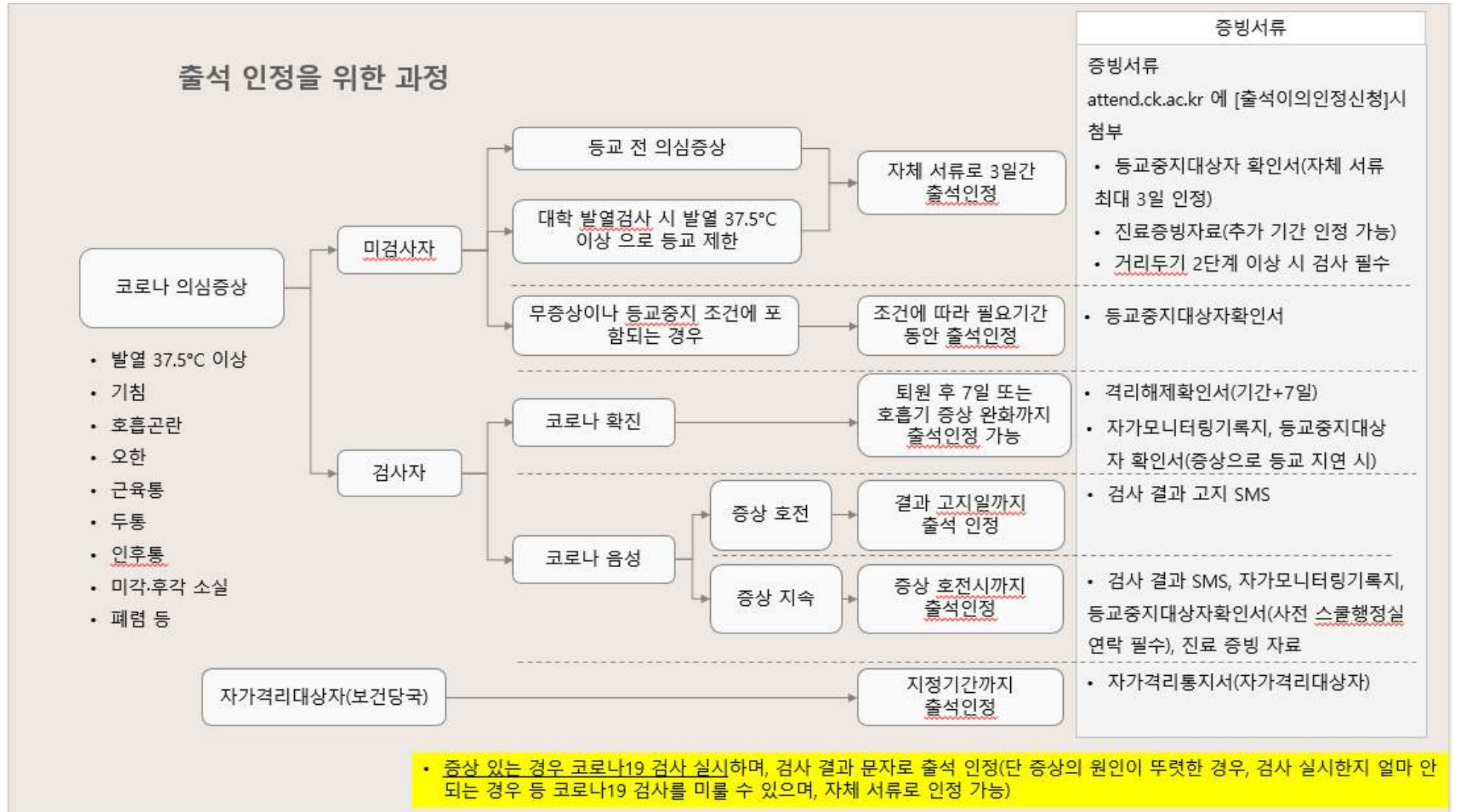


## □ 등교(출근)중지 대상 기준

대상*	등교(출근) 중지 기간	출결 증빙 자료
확진자	보건당국의 통지 시부터 격리 해제할 때까지(해제 후 7일 또는 기침 완화 시까지 가능)	격리해제확인서 (격리 해제 후 증상 있어 결석하는 경우 자가모니터링 기록지, 등교중지대상자 확인서 추가)
자가격리 통지 받은 자	보건당국의 격리 통지 시부터 격리 해제할 때까지	자가격리통지서
국내집단 발생과 연관 있는 경우	2주간 등교(출근) 중지	등교중지대상자 확인서
실거주를 같이하는 동거인이 격리 통지 받은 자	보건당국의 격리 통지 시부터 격리 해제할 때까지 (다만 동거인이 격리 통지를 받은 '즉시' 학생(교직원)과 접촉 없이 별도 시설에서 격리하는 경우, 매 등교 희망일로부터 2일 이내 진단검사(코로나19 PCR검사) 결과가 음성인 경우 학생(교직원)은 등교(출근) 가능)	동거인의 격리통지서
실거주를 같이하는 동거인이 코로나19 의심 증상 있어 코로나19 검사 받은 자	동거인의 검사결과 '음성' 나오기까지	동거인의 검사결과(문자) 통지 사본
<b>코로나19 의심 증상</b> (발열, 오한, 근육통, 두통, 인후통, 기침, 호흡곤란, 미각·후각 소실, 폐렴 등의 증상 중 한 가지라도 증상 있는 경우)	증상 발현 시부터 증상호전 시까지  * 의심 증상자 코로나19 검사 실시 * 검사 결과 음성 판정자: 약을 복용하지 않은 상태(마지막 약 복용 후 24시간 경과)에서 증상이 호전되면 등교 * 학생이 대면수업을 희망하는 경우 해당 증상이 코로나19와 연관성이 없고 타인에게 전파되는 감염병이 아니라는 것을 의사의 소견 등으로 확인 한 경우 등교	코로나19 검사 결과 '음성'인 경우 - 검사 결과를 증빙 할 수 있는 자료(문자 통지 사본) - 증상 지속 시 자가모니터링 기록지, 등교중지대상자 확인서, 결과 통지 문자 사본
		코로나19 검사를 실시하지 않은 경우 - 사회적 거리두기 2단계 이상 코로나19 증상 PCR 검사 의무 실시 - 진료 증빙 자료 또는 등교중지 대상자 확인서 등

\* 등교 중지 대상자는 담당과목 교수와 스쿨 행정실에 사전 연락 시 출석 인정 가능합니다.

## □ 출석 인정 과정



## □ 등교 중지 대상자 학생 행동요령

### 등교 중지가 필요한 학생 행동요령

- (1) 출석해야 하는 교과목의 담당교수님께 연락합니다.
- (2) 스쿨 행정실로 연락합니다.
- (3) 코로나19 검사를 실시하고 결과를 스쿨행정실로 연락합니다.
- (4) 약을 복용하지 않은 상태(마지막 약 복용 후 24시간 경과)에서 증상이 호전되면 스쿨 행정실로 연락 후 등교합니다.
- (5) 학생은 출석웹사이트에서 등교 중지 기간의 결석한 수업에 대해 증빙서류를 첨부하여 [출석이의인정신청]을 합니다.

**증상\* 한 가지 이상인 경우 : 코로나19 검사 실시**  
 코로나 검사 후 결과 나오기 전까지 등교 할 수 없습니다.  
 \* 발열, 두통, 오한, 근육통, 인후통, 기침, 호흡곤란, 미각 후각소실, 폐렴 등

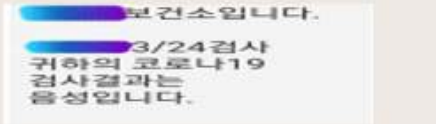
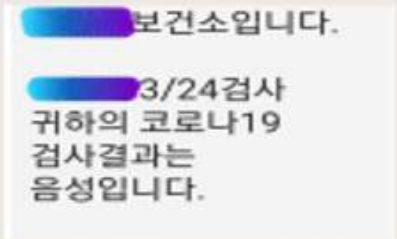
**유증상자인 경우**

(1) 본인 또는 동거인 주요 증상자  
 - 코로나19 검사 결과 SMS(보건소 발송)

(2) 확진자 - 격리해제 확인서  
 (격리 기관 또는 관할 보건소 발행)

(3) 본인 또는 동거인 자가격리대상자  
 - 격리통지서 (관할 보건소 발행)  
 (단, 동거인 중 자가격리자가 있는 경우 동거인이 격리 통지를 받은 '즉시' 학생(교직원) 접촉 없이 별도 시설에 격리하는 경우, 매 등교 희망일로부터 2일 이내 진단검사 결과 음성인 경우 등교(출근) 가능)

(4) 국내 집단 발생과 연관 있는 자  
 - 코로나19 검사 결과 SMS(보건소 발송)  
 - 등교중지대상자 확인서(스쿨 행정실 발행)



## 증상 지속 학생 행동 요령

검사 결과 음성이나 증상 지속되는 경우  
- 증상 호전 시까지 등교 중지(사전 연락 필수)

- (1) 출석해야 하는 교과목의 담당교수님께 연락합니다.
- (2) 스쿨 행정실로 연락합니다.
- (3) 학생은 [서식2]자가모니터링 기록지를 매일 작성하고 스쿨에 매일 연락하여 건강상태를 알립니다.
- (4) 약을 복용하지 않은 상태(마지막 약 복용 후 24시간 경과)에서 증상이 호전되면 스쿨 행정실로 연락 후 등교합니다.
- (5) 학생은 등교를 재개할 때 작성한 [자가모니터링 기록지]를 가지고 행정실에 방문하여 [서식3]을 발급 받습니다.
- (6) 학생은 출석웹사이트에서 등교 중지 기간의 결석한 수업에 대해 증빙서류(서식1, 2, 3)를 첨부하여 [출석이의인정신청]을 합니다.

[서식1]  
검사결과 문자 사본

보건소입니다.  
3/24검사  
귀하의 코로나19  
검사결과는  
음성입니다.

[서식2] : 자가모니터링 기록지  
웹사이트(코로나19수칙 및 중요 서류)에서 다운로드 후 사용

자가 모니터링 기록지									
출석스쿨명(학년)	성명	학번/학년	연락처						
연락처	휴대	휴대	휴대	휴대	휴대	휴대	휴대	휴대	휴대
연락처	휴대	휴대	휴대	휴대	휴대	휴대	휴대	휴대	휴대

[서식3] : 등교중지대상자 확인서  
스쿨 행정실 또는 보건실 발급

등교 중지 대상자 확인서			
성명	학년	성별	비고
성명	학년	성별	비고
연락처	휴대	휴대	휴대
연락처	휴대	휴대	휴대

이 학생은 의료 중지 대상자임을 확인합니다.

이 확인서 발급 후 24시간 경과 시점부터 등교 가능합니다.

이 확인서 발급 후 24시간 경과 시점부터 등교 가능합니다.

이 확인서 발급 후 24시간 경과 시점부터 등교 가능합니다.

이 확인서 발급 후 24시간 경과 시점부터 등교 가능합니다.

2021년 3월 24일

예방관리팀장  
스쿨원장  
(인)

□ 코로나19 예방접종 부작용 학생 행동요령

**코로나19 예방접종 부작용 지속(3일 이상)시 행동 요령**

- (1) 교과목의 교수님과 스쿨행정실에 연락\*합니다.
- (2) 병원 진료를 받습니다.
- (3) 학생은 [서식2]자가모니터링 기록지를 매일 작성하고 스쿨에 매일 연락하여 건강상태를 알립니다.
- (4) 증상이 호전되면 스쿨 행정실로 연락 후 등교합니다.(코로나19 주요 증상 있었던 경우 등교 전 코로나19 PCR 검사 실시)
- (5) 학생은 등교를 재개할 때 작성한 [자가모니터링 기록지]를 가지고 행정실에 방문하여 [서식4]을 발급 받습니다.
- (6) 학생은 출석웹사이트에서 등교 중지 기간의 결석한 수업에 대해 증빙서류(서식1, 2 또는 3, 4)를 첨부하여 [출석이의인정 신청]을 합니다.

코로나19 백신 접종에 따른 출석 인정  
 - 접종일+ 접종일 다음 1일까지 코로나19 예방접종 증명서로 출석 인정  
 \* 사전 연락 필수(단, 응급 상황으로 연락 못한 경우 진료 확인서 제출시 인정)

[서식1] 코로나19 예방접종 증명서  
 예방접종도우미 누리집 또는 정부 24 누리집 통해 발급 가능



[서식2] : 자가모니터링 기록지  
 웹사이트(코로나19수칙 및 중요 서류)에서 다운로드 후 사용

자가 모니터링 기록지									
초식스쿨명/학시	이름	학년/반	연락처						
증상	발열	두통	목통	기침	호흡곤란	탈진	두통	목통	기침
	기타								
검사	PCR	항체	항체	항체	항체	항체	항체	항체	항체
	기타								

[서식3] : 진료 확인서  
 병원에서 발급



[서식4] : 등교중지대상자 확인서  
 스쿨 행정실 또는 보건실 발급

