

본 지침은 코로나바이러스19 대응 지침, 코로나19 신속항원검사 시행 지침, 코로나19 소독 안내, 유·초·중학교 코로나19 감염예방 관리 안내, 대학 코로나19 감염예방 관리 안내(제6판) 등을 참고하여 작성한 것으로서 대학 실정에 따라 적절하게 적용하였습니다. 본 지침은 최저기준을 정한 것이므로 지역 확산 정도에 따라 보다 강화한 기준을 적용하는 것은 가능합니다. 본 지침은 2022.5.9.부터 적용되며, 소급 적용하지 않습니다.

대학 자체 코로나19 감염예방 관리 지침 제5판

해당 지침에 명시되지 않은 내용은 방역당국의 방역수칙을 적용·준수하여 주시기 바랍니다.

2022. 5.

청강문화산업대학교 예방관리팀

【포스트 오미크론 대응 대학 방역분야 주요 변경사항(시기별)】

	적용시기	현행	준비단계(~5.8.)	이행단계(5.9.~)	
	등교 기준	▶ 7일 격리(등교중지)	유지	유지 ※ 향후 확진자 격리기준 변경 시 방역당국의 기준 반영	
	강의실 방역기준	▶ 한 칸 띄우기 또는 칸막이 설치 ▶ 체육관무용실 4㎡당 1명, 실험실습실 2㎡당 1명	유지 ※ 대학 자체 강의실 밀집도 기준 설정을 위한 대학별 의견수렴	유지 ※ 학생 의견수렴결과 또는 상황에 따라 스쿨 자체적으로 변경 가능	
	자체조사	확진자의 동거인(기숙사), 마스크 미착용접촉자 및 같은 공간 생활근무자 검사	확진자의 동거인(기숙사) 및 같은 공간 생활근무자 중 "유증상, 고위험·기저질환자" 중심 조사	확진자의 기숙사 동일 호실, 같은 공간 생활·근무자 중 고위험·기저질환자 및 유증상자 중심 자율 관리	
방역관리	출입 관리	외부인 건물출입을 제한하고 출입자 발열체크	외부인 건물 출입을 제한하고 출입자 자율 발열체크	외부인 건물출입 가능, 희망자 자율 발열체크	
	전담 관리인	확진자 건강상태 모니터링을 위한 전담관리인 지정	유지	확진자 현황 파악을 위한 담당자 유지	
	행사	방역당국 행사기준 준수, 숙박시 교육부 기준 추가 준수	유지	숙박행사 기준 일부 완화 ※ 숙박행사 기준을 방역당국의 행사기준 완화에 따라 일부 완화	
	기숙사	기숙사 내 확진자 발생시 생활치료센터 입소	유지 ※ 생활치료센터 감축으로 입소 어려울 경우 격리실 수용 또는 귀가조치	기숙사 내 확진자 발생 시 격리실 수용 또는 귀가조치	
	마스크	보건용 마스크(KF80이상) 권고	유지	유지	비말용, 수술용 마스크 허용
		실내 마스크 착용 의무	유지	유지	유지
	BCP	확진자 급증에 대비하여 비상계획 수립 및 대응체계 구축	유지	유지	유지
	환기	창문 상시개방	유지	유지	유지
식당	식당 내 거리두기	유지	유지	유지	

목 차

I. 목적 및 기본원칙	1
1. 목적	1
2. 기본원칙	2
II. 코로나19 대응 기본방향	2
1. 관리체계 및 유관기관 협조체계 구성	2
2. 감염예방을 위한 안내 철저	3
3. 유증상자에 대한 등교(출근) 중지	4
4. 방역, 소독 등 환경·위생 관리	5
III. 평상시 대응	6
1. 등교 전	6
2. 등교 후	7
IV. 확진환자 발생 시 대응	7
V. 강의실·기숙사 등 시설 관리	8
1. 강의실	8
2. 기숙사	9
3. 기타 교내 다중이용시설 등	11
4. 아람관	12

▷ **참 고** ◁

1. 「코로나19 관련 대학생 개인 방역 행동수칙」	14
2. 집합모임행사 방역지침 의무화조치 해제	16
3. 등교(출근) 중지 기준	17
4. 코로나19 신속항원검사(개인용) 안내문	18
5. 일상소독 카드뉴스	19
6. 냉난방기 등 사용 시 환기 수칙	21
7. 코로나19 확산방지를 위한 슬기로운 환기 가이드라인	22

1 목적

□ 코로나바이러스감염증-19* 유행 상황이 장기화 되고 있음을 고려할 때, 코로나19 감염예방을 위한 대학생 및 교직원 관리 가이드라인을 마련하여 피해를 최소화할 필요

* 「감염병의 예방 및 관리에 관한 법률」(제2조제3호) 및 질병관리청장이 지정하는 감염병의 종류(제1호가목)에 따라 ‘제2급감염병’으로 지정

□ 본 가이드라인에서는 대학의 코로나19 예방 및 관리를 위한 대학·교직원 등의 역할과 발생할 수 있는 상황에 대한 대처방안 및 시설 등에 대한 관리 방안을 제시함

○ 특히, 대학에 따라 규모, 운영 방법, 자원 등 제반여건이 다르므로 대학이 지켜야할 필수적이고 공통적인 기본 원칙을 제시

※ 본 가이드라인의 기본 원칙을 벗어나지 않는 범위 내에서 자율적 적용 가능

◆ 코로나19의 특성

● 주요 증상

- 발열(37.5℃ 이상), 기침, 호흡곤란, 오한, 근육통, 두통, 인후통, 후각·미각소실 등
- 그 외에 피로, 식욕감소, 가래, 소화기증상(오심, 구토, 설사 등), 혼돈, 어지러움, 콧물이나 코막힘, 객혈, 흉통, 결막염, 피부 증상 등이 다양하게 나타남

● 전파 경로

- (비말전파) 코로나19는 사람 간에 전파되며, 대부분의 감염은 감염자가 기침, 재채기, 말하기, 노래 등을 할 때 발생한 호흡기 침방울(비말)을 다른 사람이 밀접접촉(주로 2m 이내)하여 발생

- (접촉전파) 감염된 사람과의 직접 접촉(악수 등) 또는 매개체(오염된 물품이나 표면)를 만진 후, 손을 씻기 전 눈, 코, 입 등을 만짐으로 바이러스 전파

※ 다만, 의료기관의 에어로졸 생성시술(기관지 내시경 검사, 객담 유도, 기관 삽관, 심폐 소생술, 개발된 객담 흡입, 흡입기 등), 밀폐된 공간에서 장시간 호흡기 비말을 만드는 환경(환기가 부적절하게 이루어진 노래방, 커피숍, 주점, 실내 운동시설 등에서 감염자와 같이 있거나 감염자가 떠난 즉시 그 밀폐공간을 방문한 경우) 등 특정 환경에서 공기 전파 가능성 있음.

● 역학적 특성

- (잠복기) 1~14일 (평균 5~7일)
- (바이러스 검출) 증상 발생 1~3일전부터 호흡기 검체에서 바이러스가 검출
 - ※ 증상이 나타나는 시기에 바이러스 양이 많아 감염 초기에 쉽게 전파됨을 시사
- (무증상감염) 증상이 나타나기 전 잠복기에 전파가능

※ 출처: 코로나바이러스감염증-19 대응 지침 지자체용 제9-5-1판('21.4.12.)

2 기본원칙

- 코로나19가 지속되는 동안 대학의 수업 및 수업 외의 각종 활동(행사·자치활동·운동부 훈련 등)을 대면으로 진행하여야 하는 경우 감염예방을 위해 본 가이드라인 철저히 준수

- 대면수업·활동 진행 시, 등교(출근) 전 임상증상을 확인하여 이상이 있는 경우 등교(출근) 하지 않도록 하며, 등교 시 또는 등교 후 유증상자를 조기에 발견하여 대학 내 코로나19 감염 전파 및 확산 방지
 - ※ 코로나19 주요 임상증상 : 발열(37.5℃ 이상), 기침, 호흡곤란, 오한, 근육통, 두통, 인후통, 후각·미각소실 등

- 학생 및 교직원 대상 감염병 예방교육 강화, 환경 위생관리 및 사회적 거리두기 등으로 감염 예방 철저

II 코로나19 대응 기본방향

1 방역관리체계 및 유관기관 협조체계 구성

- 대학 구성원의 적절한 역할분담*을 담은 대응계획(학생 심리지원 포함)을 수립·시행하여 학교 내 직원관리, 환경관리, 상황발생 즉시 대응 등 업무 수행
 - * 학교의 코로나19 대응조직을 구성하여 업무를 세분화하고 역할을 정확히 숙지

- 대응계획에 따라 **코로나19 총괄담당자 및 실무담당자(이하 담당자)**를 지정하고 '대학 일상회복지원단'을 구성하여 감염예방 활동 수행 및 일상회복 방안 마련
 - ※ 임신부, 당뇨병, 만성호흡기질환(천식, 만성폐질환자) 등은 담당자에서 제외
 - ※ 각 대학에서 운영하고 있던 코로나19 비상관리조직을 대학 일상회복지원단으로 전환하여 운영

< (참고) 대학 일상회복지원단 구성 및 주요 기능 >


- ▶ (구성) 학내 코로나19 대응 총괄(총장 또는 부총장 등), 실무담당자, 학생(반드시 포함) 등
- ▶ (기능) 새로운 방역체계 적용 및 방역관리 상황에 대한 대학 방역관리, '22년 1학기 학사 운영 및 방역 관리 방안 등 일상회복 전환에 대한 학내 구성원 의견 수렴
- 변경된 방역 수칙과 기초 방역수칙을 학내 구성원이 인지할 수 있도록 홍보 및 교육하여 생활 속 방역 관리 철저

- 비상관리조직, 대학본부, 스킨 행정실, 대학보건실 등이 코로나19에 유기적으로 대응할 수 있도록 연락 및 보고체계 구축
- 재유행 등 비상상황 발생에 대비하여 기 수립한 업무 연속성 계획(BCP) 지속 유지 및 재유행 시 방역관리 강화 대비
 - ※ 「감염병 발생 시 대학 업무연속성계획 가이드라인」(교육부, '22.2.10.) 참고
- 담당자는 대학 내 유증상자 발생 상황을 관리하고, 교육부 및 유관기관(관내 보건소, 인근 선별진료소, 콜센터 등) 연락처를 파악하여 비상연락체계를 유지하고 상황 발생 시 즉시 대응
- 인근 선별진료소, 지정의료기관의 위치 및 연락처 등을 확보하여 필요시 신속히 이용할 수 있도록 준비
- * 이천시 보건소(031-644-4022), 이천의료원 선별진료소(031-630-4430), 마장임시선별진료소(031-644-7189), 이천시 보건소 검사 결과 확인(031-644-4030), 콜센터(☎지역번호+120 또는 ☎1339), 교육부(044-203-7154)

2 감염예방을 위한 안내 철저


- 질병관리청 홈페이지 등을 통해 코로나19 최신 정보 및 방역지침 변동 등을 확인하여 학생·교직원 등에 안내
- 발열 또는 호흡기 증상이 있는 경우 출근 및 등교하지 않도록 학생 및 교직원에게 사전에 적극 안내 및 관리 철저
- 실내 마스크 착용, 손 씻기, 기침예절 준수 등 개인위생수칙을 학생 및 교직원이 철저히 준수하도록 교육·홍보 집중 실시
 - 감염병 예방수칙 포스터, 코로나19 행동수칙 등 코로나19 예방을 위한 각종 홍보물을 대학 내 게시판 등 주요장소에 부착

《 개인방역 6대 중요수칙 (권고) 》




안전하고 건강한 일상을 위한

2022. 4. 26.



개인방역 6대 중요수칙



수칙1 코로나19 예방접종 완료하기

수칙2 올바른 마스크 착용으로 입과 코 가리기,
실내 음식물 섭취 등 마스크를 벗는 시간은 가능한 짧게

수칙3 흐르는 물에 30초 비누로 손 씻기, 기침할 땐 옷소매로

수칙4 1일 3회(회당 10분) 이상 환기,
다빈도 접촉부위 1일 1회 이상 주기적 소독

수칙5 사적 모임의 규모와 시간은 가능한 최소화 하기

수칙6 코로나19 증상 발생시 진료받고 집에 머물며
다른 사람과 접촉 최소화

3 유증상자 등에 대한 등교(출근) 중지

- 코로나19 임상증상이 나타난 경우 신속항원검사가 가능한 지정의료기관에 방문 또는 자가검사키트를 활용하여 진료 및 검사
- 주요 상황별 등교(출근) 기준

< 코로나19 상황별 격리기간 및 등교(출근)기준 >

구분	나의 상황		
	격리·감시기간	검사	등교(출근) 기준
“내가” 확진자인 경우 ①	격리*(7일)	-	격리기간 중 등교중지
“동거인아” 확진자인 경우 ②	수동감시(10일)	3일 이내 ‘PCR 검사*’ 권고 <small>* PCR 검사를 우선 권고하며, 전문가용 신속항원검사라도 대체가능</small>	검사결과 확인 시까지 등교중지 권고
		6~7일차 신속항원검사 권고	등교

※ 격리·감시해제일, 검사기준일 산정: 확진자의 검사일(검체채취일)로부터 계산

- * 격리해제 후 3일간 주의 권고: 출근·등교 포함 외출가능하나, KF94(또는 이와 동급) 마스크 상시 착용, 감염위험도 높은 시설(다중이용시설, 감염취약시설 등) 이용(방문) 제한 및 사적모임 자제(발열, 기침 등 증상 심하여 격리해제 후 추가 결석 필요한 경우 스쿨 행정실과 담당 과목 교수에게 사전 연락 시 7일 추가 출석 인정 가능)

【상세설명】

① (내가 확진자인 경우) 격리기간(7일) 중 등교·출근 중지

※ 확진자는 격리해제 전 검사(PCR 검사, 신속항원검사)는 하지 않음

② (나의 동거인이 확진자인 경우) 나는 10일간 수동감시이며, 내가 받는 검사는 확진자(동거인) 검사일(검체채취일) 기준으로 "3일 이내 PCR 검사*, 6~7일차 신속항원검사"를 권고하고, PCR 검사결과 확인 시까지는 등교·출근중지(자택대기)를 권고

* 3일 이내 PCR 검사를 우선 권고하며, 전문가용 신속항원검사(지정의료기관)로도 대체가능

※ 10일 동안 매일 아침저녁 자신의 건강상태를 확인하고, 발열 기침 등 증상이 관찰되면 가까운 의료기관 방문

※ 참고 : 「코로나바이러스감염증-19 대응지침」(지자체용) 등

- 대학은 상기 ①~② 조건에 해당하는 학생 또는 교직원에 대하여 출결 및 근태 관리에 불이익이 발생하지 않도록 유의

※ (예시) 학생 : 출석 인정 / 교직원 : 재택근무 또는 각종 휴가

※ 관련 내용을 증빙할 수 있는 서류(보건소의 음성 확인 문자, 지정의료기관의 음성확인서, 의사소견서, 진료확인서, 처방전 등) 또는 보호자 확인 등 다양한 방법을 활용하여 출결 및 근태관리

4 방역, 소독 등 환경·위생 관리

□ 대학 내 시설물, 통학버스, 기숙사 등 주요 공간 청소, 소독, 환기 강화

- 구성원이 자주 접촉하는 표면(손잡이, 키오스크, 각종 버튼, 수도꼭지 등)은 매일, 출입문이나 엘리베이터, 음수대 등은 수시 소독 실시

※ 청소·소독은 1일 1회 이상, 환기는 1일 3회 이상 권고

- 자연환기가 가능한 경우 창문을 상시 개방하여 운영하며, 개방하지 못하는 상황인 경우 주기적으로 문과 창문을 열어 환기하거나, 환기 설비를 가동

- 창문 환기 시 창문을 동시(외기, 복도)에 열어 환기량을 최대로 할 것
- 냉·난방기(공기청정기 포함) 사용 시, 수시로 환기 실시
 - ※ 냉난방기, 공기청정기* 사용 시 실내공기가 재순환되고 공기의 흐름으로 인해 비말이 더 멀리 확산될 우려가 있으므로 자주 환기하고 풍향 및 풍량에 주의하여 사용
- 대학 내 시설 및 화장실 등에 손 세정제, 비누 등을 충분히 배치
 - 대학 시설 곳곳에 휴지와 덮개가 있는 쓰레기통을 비치하여, 기침이나 재채기 시 사용한 휴지를 깨끗하게 버릴 수 있도록 조치
- 보건용 마스크(KF80 이상), 체온계, 자가검사키트 등 방역물품을 충분히 확보할 수 있도록 노력

Ⅲ 평상시 대응

1 등교 전

- 학생 및 교직원 등은 등교(출근) 전 가정에서 건강상태를 확인하여 코로나19 의심 증상을 인지한 경우 등교(출근)를 하지 않고 스쿨 행정실(직원 복무담당자), 담당과목교수 등에 연락
 - 가까운 지정의료기관을 방문하여 진료·검사를 실시하거나 자가검사키트를 활용하여 검사 실시
 - ※ 본인이 역학적 연관성 등이 있어 PCR 진단검사를 실시한 경우, 검사 결과 나오기 전까지 학생(교직원)은 등교(출근)를 중단 권고
 - 검사결과 음성이면 등교(출근)가 가능하나, 증상*이 있는 동안은 집에서 충분히 휴식을 취하면서 경과 관찰 권장(자가검사키트 결과 음성인 경우도 증상 발현 후 7일까지 출석 인정 가능)
 - 증상이 호전된 경우 스쿨행정실 및 담당과목 교수에게 알린 후 등교
- * 코로나19 주요 증상: 발열(37.5도 이상), 기침, 오한, 콧물, 근육통, 두통, 인후

통(목구멍 통증), 후각·미각 소실, 호흡곤란, 폐렴 등

- (대학) 등교(출근) 전 코로나19 의심증상을 발견하여 자가검사키트 결과 ‘양성’으로 PCR 검사를 받은 학생 또는 교직원에 대해서는 등교(출근) 중지

2 등교 후

- 수업(근무) 중 의심환자가 발생한 경우 보건용 마스크를 착용시킨 후 가까운 지정의료기관을 방문하여 진료·검사를 실시하거나 자가검사키트를 이용해 검사토록 안내
 - 확보한 자가검사키트를 기숙사, 보건실에 비치하여, 유증상자 발생 시 즉시 검사할 수 있도록 대비
 - 학생의 경우 학칙이 정하는 바에 따라 출석을 인정하여 출결에 불이익이 발생하지 않도록 유의하며, 수업 결손 보완 방안 마련
- 수업에 참여하는 교수, 학생은 반드시 마스크를 착용하고, 마스크를 착용하지 않는 경우 입실이 불가함을 안내

IV 확진환자 발생 시 대응

- 대학 내 접촉자 자체조사 및 신속항원검사 실시

◆ 학교 자체조사 및 결과에 대해서는 법적 책임, 처벌 등을 적용하지 않음

- (접촉자 자체조사) 학내 확진자 발생 시 기숙사 동일 호실 거주자, 동일 공간(부서)에 근무·생활하는 구성원 중 고위험·기저질환자 및 유증상자에 대해 자가검사키트를 활용 5일 간 2회 실시 권고

《 접촉자 조사 참고 기준(중앙방역대책본부 자료 참고) 》

▶ ① 기숙사 동일 호실 거주자와 ② 동일한 공간에서 생활 또는 근무하는 학생(교직원)* 중 “고위험 기저질환자 및 유증상자”

* 정해진 시간표에 따라 전일 동일한 공간에서 수업을 듣는 전공학과(약대, 간호학과 등)의 같은반 구성원, 같은 행정실 부서원 등

- 5일간 2회 이상 자가검사키트를 활용하여 검사하며 ‘음성’으로 확인되는 경우 등교, ‘양성’인 경우 PCR 검사 실시
- 대학별 구매한 자가검사키트를 활용하여 자체조사 후 검사 필요한 학내 구성원에 대해 검사 실시
- 5.1.이후 일률적 지침에 따른 접촉자 자체조사 종료하며, 대학별 여건에 따라 고위험 기저질환자 및 유증상자 중심의 자율관리로 전환
- 학내 마음 건강 전담조직(학생상담센터 등) 및 지역 정신건강복지센터 등과의 연계를 통해 확진 학생 및 교직원에 대한 심리·정서 지원
- 타 대학 및 기관 우수프로그램 등을 도입하거나 각 대학 여건에 맞게 일부 변경하여 활용토록 권장
- * 2021 대학생 마음 건강 지원 성과사례집 배포(22.1.) 및 성과포럼 개최(22.2.8.)

V 강의실 · 기숙사 등 시설 관리

1 강의실

- 강의실 내 감염 예방 조치
- (강의실 방역기준 유지) 강의실 방역관리 기준을 유지하며, 학내 의견수렴 결과 또는 상황 등에 따라 강의실 밀집도 기준을 해제하거나 스쿨 자체적으로 변경 가능

□ 소독·환기

- 가급적 1일 1회 강의실을 일상 소독하고, 학생 및 교직원 등이 이용할 수 있도록 강의실 내부에 손 소독제 비치
- 수업 전 창문을 열어 놓고, 수업 중에도 수시로 창문을 개방하여 자연환기 양을 증가시키는 등 충분한 환기 실시
 - ※ 환기는 창문과 문을 모두 개방하여 맞통풍이 가능하도록, 일 3회 이상 권고

2 기숙사

□ 기숙사 방역관리자 지정 및 관리방안 수립

- 대학은 기숙사 방역관리자를 지정하고 기숙사 방역관리자는 해당 시설 특성에 맞는 세부 방역관리 방안 수립
 - 해당 방역관리 방안에 의거하여 입소생 관리를 포함한 방역 및 관리활동 수행

□ 유증상자 또는 의심환자 신속 격리

- 코로나19 환자로 의심되는 학생 및 종사자 등 발생시, 신속한 대처를 위한 사전준비 및 관리자 교육 실시
 - 의심환자 발생시, 대기할 수 있는 시설 내 격리 공간 확보 및 체온계, 보건용 마스크 등 방역물품 구비
- 지자체 협조체계 구축
 - 코로나19 증상 발생 시 지자체와 연계할 수 있는 핫라인 구축
 - ※ 관내 보건소, 인근 선별진료소, 콜센터(지역번호+120 또는 1339)
- 기숙사 입소생 중 의심환자 발생 시 즉시 보건용 마스크를 착용 시킨 후, 가까운 지정의료기관을 방문하여 진료·검사를 실시하거나 개인용 자가검사 키트를 활용하여 검사토록 안내

- 유전자검사(PCR)를 실시한 경우, 결과가 나오기 전까지 보건용 마스크 착용 후 아람관 또는 기숙사 1인실(화장실 및 세면실 포함) 대기 조치
 - 검사결과 음성으로 확인된 경우 운영 시설 정상복귀
 - 유증상자 검사결과 확진환자로 확인된 경우 보건당국 조치에 따라 확진 환자 이용장소(공간)는 방역조치(일시적 이용제한, 소독 등) 실시
- 생활치료센터 단계적 감축으로 기숙사 확진자가 생활치료센터에 입소하지 못 할 경우, 기숙사 내 격리실 수용 또는 귀가조치

□ 감염예방을 위한 기숙사 방역

- 기숙사 출입, 공용 공간 이용 등을 위한 이동 등 필수적인 경우를 제외하고 동 간, 층 간 및 호실 간 이동 자제
- 코로나19 질병정보 및 손 씻기, 기침예절 등 감염예방 행동 수칙 교육 실시 및 행동수칙 관련 각종 홍보물을 시설 내 주요장소에 부착
 - ※ 취침공간 외 생활공간에서 마스크 착용 철저, 공용 공간(화장실·샤워실 등) 이용 시 최대한 동선 겹치지 않게 하기, 기숙사 내 집단 간식섭취 금지 등
- 기숙사 내 화장실 개수대(비수동식 수도꼭지 등)에 손 세정제(액체비누 등) 및 손소독제, 휴지, 종이타월 등을 충분히 비치
 - ※ 덮개 있는 휴지통을 곳곳에 비치하고, 휴지통은 매일 비워 오염물질이 기숙사 내에 방치되는 것을 방지
- 시설 내 주요 공간·물품의 청소, 소독 및 환기 강화
 - 청소·소독은 1일 1회 이상, 환기는 1일 3회 이상 권고
 - 다수 인원이 이용하는 공간 및 사람의 손이 자주 닿는 물품*에 대한 소독과 환기를 주기적으로 실시

□ 입소생, 종사자 및 방문객 관리 강화

- 입소생들과 접촉이 잦은 기숙사 출퇴근 종사자들에 대한 방역관리 계

획마련 등 관리 철저

- 종사자가 발열 또는 호흡기 증상을 보이는 경우 가까운 지정의료기관을 방문하여 진료·검사를 실시하거나 신속항원검사 키트를 활용하여 검사 실시
- 입사인원 외 외부인(학부모, 방문자, 음식배달원 등)의 출입 **자제**

3 기타 교내 다중이용시설 등

□ 교내 식당 등(카페, 편의점, 매점 등 취식 공간 포함)

- 교내 식당 이용 개시 전 식당 전체 특별소독 실시, 학생 및 교직원 접촉이 빈번한 시설·기구 매일 청소·소독*, 식당 환기 강화
 - * 희석한 차아염소산나트륨 등을 사용하여 소독하고, 소독 후 충분한 환기 실시
 - ※ 청소·소독의 경우 1회 이상, 환기의 경우 3회 이상 권고
- 식당 입구에 손소독제를 비치하여 식사 전 사용할 수 있도록 안내
- 대학별, 식당별 여건에 맞게 학생 및 교직원 간 접촉 최소화 및 식사 시 일정거리를 두고 식사할 수 있는 방안 마련
 - 배식 시 위생마스크 및 일회용장갑 착용하여 오염방지
- 식당 관리자는 종사자들에 대한 방역관리 계획마련 등 관리 철저
 - 종사자가 발열 또는 호흡기 증상을 보이는 경우 출근 중단 및 가까운 지정의료기관을 방문하여 진료·검사를 실시하거나 신속항원 검사 키트를 활용하여 검사 실시

□ 통학버스

- 버스 운전자 및 탑승자는 마스크를 착용하고 기침 예절을 준수

- 차량 내·외부를 주기적으로 일상 소독*하며, 버스 운전자 및 탑승자 전원 마스크 착용

* 출입문, 손잡이, 의자, 버튼 등 탑승자의 손이 닿는 부분 수시 소독 실시

- 차량 운행 전후 차문 또는 창문 등을 개방하여 주기적 환기 실시

□ 학내 행사

- 중앙사고수습본부의 '집합·모임·행사 방역지침 의무화 조치 해제'에 따라 인원제한 없이 행사 진행 가능하며, 마스크 착용 의무는 중앙방역대책본부 별도 안내 시까지 유지

- 학내 방역담당 부서는 기타 환기, 소독, 사람 간 거리두기(1m) 등 '생활 방역 세부수칙 안내서'의 권고사항이 지켜질 수 있도록 방역수칙 홍보

< 숙박형 프로그램 운영 시 준수사항 >

- 단위 부서의 장 또는 스쿨원장에게 신고 후 진행하며, 학생 인솔, 방역수칙 준수 지도 등을 위한 지도교수 등 교직원 동행 필수
- 행사 시작 전 자가검사키트를 활용한 선제 검사 권고
- 프로그램 활동 외에 참여 학생들의 개별 활동(야간 음주, 노래방 방문 등) 자제
- 마스크 착용, 사람 간 거리두기 등 개인 방역수칙 준수 철저

□ 기타 시설

- 상기 내용에 포함되지 않은 도서관, 동아리방, 학생회관, 운동부실, 고시반, 연습실(작업실) 등 운영 시 수시로 창문을 개방하여 자연환기량을 증가시키는 등 충분한 환기 실시

4 아람관

□ 감염예방을 위한 관리 철저

- 코로나19 질병정보 및 손씻기, 기침예절 등 감염예방 행동 수칙 각종 홍보물을 시설 내 주요장소에 부착

- 아람관 내 화장실 개수대(비수동식 수도꼭지 등)에 손 세정제(액체비누) 및 손소독제, 휴지, 종이타월 등을 충분히 비치
- 시설 내 주요 공간의 **청소, 소독 및 환기 강화**(청소·소독의 경우 최소 일 1회 이상, 환기의 경우 일 3회 이상 권고)
 - 사람의 손이 자주 닿는 장소 및 물건*에 대한 소독 강화하고, 주기적인 환기를 실시하여 공기를 정화
 - * 문 손잡이, 난간, 다양한 터치 장치, 책상, 탁자, 의자, 전화, 컴퓨터 키보드는 하루에 한번 이상 소독하며, 출입문이나 엘리베이터 등은 더 자주 소독

□ 입소생 관리

- **입소 시 안내물**
 - 아람관 이용 안내문, 자가격리대상자생활수칙
 - 객실 비치물품: 이불, 수건, 샴푸, 바디워시, 비누, 드라이기, 생수 등
- 개인 필요 물품: 양치 세트, 개인주도 학습에 필요한 소지품 일체 등
- **1인 1실 사용 원칙**이나 확진자 다수 발생 시 공동 격리 가능(상황에 따라 변경 가능)
- 아람관 입소생은 **본인 숙실 외 사용 금지** 및 **외출 금지**(식사는 별도 안내 예정)

1 기본 방역 수칙

- 코로나19 예방 및 확산 방지를 위해서는 개인별 방역 수칙 준수가 무엇보다 중요
- 일상생활을 함에 있어 아래의 중요 수칙 메시지를 항상 명심하고, 코로나19 감염 예방을 위해 노력

《 개인방역 6대 중요수칙 (권고) 》

* 생활 방역 세부수칙 안내서(질병청 지침)

- ❶ 코로나19 예방접종 완료하기
- ❷ 올바른 마스크 착용으로 입과 코 가리기, 실내 음식물 섭취 등 마스크를 벗는 시간은 가능한 짧게
- ❸ 흐르는 물에 30초 비누로 손 씻기, 기침할 땐 옷소매로
- ❹ 1일 3회(회당 10분) 이상 환기, 다빈도 접촉부위 1일 1회 이상 주기적 소독
- ❺ 사적 모임의 규모와 시간은 가능한 최소화 하기
- ❻ 코로나19 증상 발생 시 진료받고 집에 머물며 다른 사람과 접촉 최소화

- 의심 증상이 있을 경우 즉시 검사 필요

2 등교 수업 시

- (등교 전) 등교 전 가정에서 건강상태를 확인하여 의심 증상을 인지한 경우 등교하지 않고, 담당과목교수와 스쿨 행정실*에 연락
- 가까운 지정의료기관을 방문하여 진료·검사를 실시하거나 자가검사키트를 활용하여 검사 실시
 - ※ 본인이 역학적 연관성 등 있어 PCR 진단검사를 실시한 경우, 검사 결과 나오기 전까지 학생(교직원)은 등교(출근)를 중단 권고
- 검사결과 음성이면 등교(출근)가 가능하나, 증상*이 있는 동안은 집에서 충분히 휴식을 취하면서 경과 관찰 권장(자가검사키트 결과 음성인 경우 증상 발현 후 7일까지 출석 인정 가능)

※ 증상이 지속되거나, 심해지면 지정의료기관 방문 검사 실시

3 일상 생활 시

□ 기숙사 생활 시

- 기숙사 생활 시 항상 손 씻기, 손 소독 등을 통해 개인 위생을 철저히 하여 코로나19 감염 예방을 위해 노력
- 기숙사 내에서 필수적인 경우를 제외하고 동 간, 층 간 및 호실 간 이동은 자제하고, 특히 방에서 함께 음식을 나눠먹는 행위는 금지
- 방 밖을 벗어난 경우 항상 마스크를 착용하고, 공용공간(조리실, 세탁실, 화장실)은 혼잡하지 않도록 이용시간을 분산하여 이용하고 머무르는 시간 최소화
 - 공용 공간에서는 음식 섭취, 대화, 전화 등 비말 발생이 가능한 행위는 최대한 자제
 - 특히 기숙사 내 취사가 가능한 경우 취사 시 마스크를 반드시 착용하고, 식사는 개별 방 또는 식당에서 할 것을 권고
- 자연 환기가 가능한 경우 창문을 상시 열어두고, 자연 환기가 어려운 경우 매일 3회 이상 주기적으로 환기 권고
- 발열 등 의심증상이 있는 경우 즉시 기숙사 관리자에게 알리고, 관리자의 지시에 따라 행동
 - ※ 기숙사 관리자는 의심 환자 발생 시 보건용 마스크를 착용시킨 후 별도 독립공간 분리

□ 동아리, 종교 활동 등 소모임 행사 시

- 발열, 호흡기 증상(기침, 인후통 등)이 있는 경우 참여 자제
- 입과 코를 가리고 항상 마스크를 착용하며, 출입 시 증상 유무(발열, 호흡기 증상 등) 확인

참고2

다중이용시설 및 집합·모임·행사 방역지침 의무화조치 해제

□ 적용 기간

○ 2022년 4월 18일(월) 0시 ~ 별도 안내 시까지

※ 일부 다중이용시설 등에 적용되는 '실내 취식 금지' 조치는 2022.4.25.(월) 0시부터 해제

□ 적용 대상_지역

○ (대상 지역) 전국 17개 시·도

○ (대상 시설) 다중이용시설 등 33종

방역수칙 의무적용 시설(33종)

<취식 금지시설_18종>

▲ 노래(코인)연습장 ▲ 실내체육시설 ▲ 목욕장업 ▲ 경륜·경정·경마/카지노(내국인)
▲ 멀티방 ▲ 실내스포츠경기관람장 ▲ 마사지업소·안마소 ▲ 오락실 ▲ 전시회·박람회
▲ 이미용업 ▲ 방문판매 등을 위한 직접판매홍보관 ▲ 학원 등 ▲ 독서실·스터디카페
▲ 영화관·공연장 ▲ 박물관·미술관·과학관 ▲ 도서관 ▲ 상점·마트·백화점 ▲ 종교시설

<취식 가능시설_13종>

▲ 유흥시설 등(유흥주점, 단란주점, 클럽(나이트), 헌팅포차, 감성주점, 콜라텍·무도장)
▲ 식당·카페 ▲ PC방 ▲ 파티룸 ▲ 결혼식장 ▲ 장례식장 ▲ 돌잔치 ▲ 유원시설
▲ 실외스포츠경기관람장 ▲ 실외체육시설 ▲ 숙박시설 ▲ 키즈카페 ▲ 국제회의·학술행사
▲ 콜센터 ▲ 물류센터

※ 지방자치단체별로 관내 방역상황에 따라 위 의무적용 시설과 자유업 기타 미등록, 무허가 시설 등 유사시설에 대해 방역수칙 계속 적용 등 강화 조치 가능

□ 방역 수칙

○ (사적모임 등) 사적모임 등 모임·행사에 적용된 방역지침을 해제하
되, 마스크 착용 의무는 중앙방역대책본부 별도 안내 시까지 유지

○ 기타 환기, 소독, 사람 간 거리두기(1m) 등 권고사항은 '생활 방역 세
부수칙 안내서' 참고

* 다중이용시설 등 기본방역수칙 포함

** 마스크 착용 의무 및 제재조치 등 일체 사항은 중앙방역대책본부 지침에 따름

참고3

등교(출근) 중지 기준

구분	등교(출근) 중지 기준
본인 <u>확진자</u>	- 확진자의 격리 기간(7일) 등교(출근) 중지 - 격리 해제 전 검사(PCR 검사, 신속항원검사)는 하지 않음
<u>유증상자</u>	- 증상 발생 시 검사 실시(지정의료기관 또는 자가검사키트 활용) - 검사 결과 음성이면 등교(출근) 가능하나, 증상 있는 동안 집에서 충분히 휴식 취하면서 경과 관찰 권장 (검사 결과 음성인 경우도 증상 발현 후 7일까지 출석 인정 가능)
PCR 검사 받고 결과 기다리는자*	- 검사 결과 음성 확인시까지 등교(출근) 중지 권고
동거인** <u>확진자</u>	- 3일 이내 PCR(전문가용 신속항원검사 대체 가능), 6~7일차 신속항원검사 권고 - PCR 검사 확인 시까지 등교(출근) 중지 권고
<u>접촉자***</u>	- 고위험-기저질환자 및 유증상자에 대해 자가검사키트 활용 5일간 2회 이상 검사 실시 권고 - '음성'으로 확인 되는 경우 등교(출근), '양성'인 경우 PCR 검사 실시

*PCR 검사 받고 결과 기다리는자: 본인이 역학적 연관성 등 있어 PCR 검사를 받고 결과 기다리는자

**동거인: 실거주를 같이 하는 동거인

***접촉자: 기숙사 동일 호실 거주자, 동일 공간(부서)에 근무·생활하는 구성원 중 고위험-기저질환자(고혈압, 당뇨, 천식, 신부전, 결핵, 간질환 등) 및 유증상자

➡ 등교 중지 사유로 결석 시 사전 연락(스쿨 행정실, 담당과목 교수) 필수(사전 연락 시 출석 인정 가능)

➡ 향후 확진자 격리 기준 변경 시 방역 당국의 기준 반영하여 변경 가능

코로나19 확진자 재검출 정의

- 재검출: 격리해제 기준에 따라 격리해제 후 PCR 검사 결과 양성이 확인된 경우
- 단순 재검출: 최초 확진 후 45일 이내 재검출이며, 확진자 노출력 없으며, 임상 증상 없는 경우(관리조치: 증상 모니터링)
- 재감염 추정: 아래 하나에 해당하는 경우(확진자 준한 관리조치: 격리, 입원치료)
 - ▶ 증상 유무에 관계없이 최초 확진일 90일 이후 재검출된 경우
 - ▶ 최초 확진일 이후 45-89일 사이 재검출 이면서 증상이 있거나 확진자 노출력(또는 해외여행력)이 있는 경우
- 재감염 확정: 재감염 추정사례 중 1차, 2차 PCR 검체가 모두 확보되어 전장 유전체 분석으로 최초 확진과 다른 유전자형이 확인된 사례



신속항원검사(개인용) 안내문

※ 본 안내는 신속항원검사 제품의 일반적인 사용법입니다. 제품에 따라 사용법에 차이가 있으므로, **제품별 사용설명서를 따라 정확하게 검사**하시기 바랍니다.

검사전 준비사항

- 손을 깨끗이 씻고, 완전히 말립니다. *일회용 장갑 사용 권장
- 제품 구성품을 확인하고, 평편한 곳에 꺼냅니다.
- 시험단계에 따라 제품 포장지를 제거합니다.

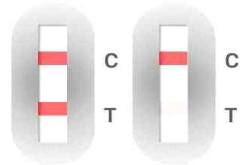
검사시 주의사항

- 제품에 검체 외 이물질을 투입하지 않습니다.
- 제품 사용설명서에 명시된 검사반응 시간*을 반드시 지켜야 합니다. *15분 이상


검사 결과 확인



음성 대조선(C라인)만 나타난 경우(1줄)



양성 대조선(C라인)과 시험선(T라인) 모두 나타난 경우(2줄)



무효 대조선(C라인)이 나타나지 않은 경우
*재검사 필요

검사결과 양성이면?

- 두 줄로 확인된 키트를 투명한 봉투에 넣고 밀봉하여 지참하고, 신속하게 선별진료소 또는 임시 선별검사소에 방문합니다.
- 신속항원검사 양성자임을 알리고 PCR 검사(비인두도말 검체 채취)를 받습니다.
- PCR 검사 결과가 확인될 때까지 자택에서 대기합니다.

[이동 시 주의사항]

- 이동 시 반드시 마스크(KF94 또는 동급 이상) 착용, 가능한 타인과의 접촉 최소화
- 대중교통 이용을 자제하고, 자차 등을 활용하여 이동

검사결과 음성이면?

- 사용한 구성품을 모두 폐기물 봉투에 넣어 밀봉하고, 종량제 봉투에 넣어 생활폐기물로 처리합니다.
- 검사 결과 음성이라도, 마스크 착용 등 방역수칙은 반드시 준수합니다.
- 임상증상이 있는 경우 가까운 의료기관을 방문하여 진료를 받으시기 바랍니다.

2020.3.24. 

코로나바이러스감염증-19 예방

우리의 건강을 위해 일상 속 소독을 지켜주세요!

-일상적인 소독방법 바로 알기-



1/9

2020.3.24. 

코로나19 확산에 따라 그 어느 때 보다도
일상 속 소독의 생활화가 필요할 때입니다.
코로나19 예방을 위해 가정이나 공공장소의
소독은 어떻게 해야 할까요?



2/9

2020.3.24. 

청소·소독 전 필수 사항!

개인보호구

-  일회용 장갑
-  마스크
-  방수 앞치마

준비물품

-  소독제
-  찬물
-  대걸레
-  일회용 천 (抹布)
-  폐기를 봉투
-  갈아입을 옷

3/9

2020.3.24. 

소독할 땐 이렇게 해주세요!

-  1. 문을 열어 환기를 시켜주세요.
-  2. 개인 보호구를 잘 착용해주세요.
-  3. 소독제를 희석해서 준비해주세요.
-  4. 희석한 소독제를 적신 천으로 자주 접촉하는 장소나 물건을 닦아주세요.

4/9

2020.3.24. 

사람들이 자주 접촉하는 물체의 표면을 소독해주세요!

-  손잡이, 난간, 문고리, 팔걸이, 엘리베이터버튼, 콘센트, 스위치 등 다양한 장치 등
-  사무실에서 자주 접촉하는 물건의 표면 (예: 키보드, 책상, 의자, 전화 등)
-  화장실: 수도꼭지, 화장실 문 손잡이, 변기 덮개, 욕조, 화장실 표면 등

5/9

2020.3.24. 

잠깐! 이렇게 소독해주세요!

-  70% 알코올(에탄올), 희석된 차아염소산나트륨 (가정용 락스) 등 (환경부 승인 또는 신고된 제품)을 충분히 적신 천으로 하루 한 번 이상 닦아서 소독해주세요.
-  소독제를 과도하게 사용하는 것은 NO!
청소 전/중/후 충분한 환기는 필수 OK!
* 소독제 유해성 정보 및 유의 사항을 반드시 확인 후 사용해주세요 (코로나19 홈페이지 소독지침 활용)

6/9

건물 출입문 및 엘리베이터는 더 자주 청소 및 소독해주세요!



청소·소독 담당자는 소독제를 충분히 적신 천으로 문 손잡이와 엘리베이터 버튼을 닦아야 합니다.

이렇게 소독해주세요!

[예시] 차아염소산나트륨 희석액(500ppm)
=차아염소산나트륨 10ml+잔용990ml(1,000ml)까지 채우기

소독제를 분사하는 소독방법은 감염원 에어로졸 발생, 흡입위험 증가 및 소독제와 표면의 접촉범위가 불분명하여 소독효과가 미흡하므로 꼭 닦아서 소독해주세요!

여기서 잠깐! 청소 및 소독이 끝났다면?



- 소독 후 발생한 폐기물은 중량제 봉투에 넣고 밀봉해서 버려주세요!
- 소독 후 사용 전까지 충분히 환기해주세요!
- 소독 후 손씻기, 샤워 등 개인위생을 꼭 실천해주세요!

코로나19 예방을 위한 올바른 소독방법, 잘 확인하셨나요?

청소·소독업무를 수행한 직원에게 발열 또는 호흡기 증상이 발생하면 보건소나 질병관리본부 콜센터(1339 또는 지역번호+120)에 문의하는 것도 잊지 마세요!



*코로나바이러스감염증-19 대응 집단시설·다중이용시설 소독안내 참고
(코로나19홈페이지에서 확인)

참고6

냉난방기 등 사용 시 환기 수칙

1] 일반원칙

- (기본 방향) 냉난방기 사용시 실내공기가 재순환되고 공기의 흐름으로 코로나 19 바이러스가 더 멀리 확산될 우려가 있어 **자주 환기하고, 풍향 및 풍량에 주의하여 사용**
 - 가능한 자주 외부 공기로 환기하고, 냉난방기·공기청정기의 바람이 사람에게 직접 향하지 않도록 하고, 바람의 세기를 가능한 낮춰서 사용
 - ※ (공기청정기) 사용설명서에 따라 제품별 특성을 고려하여 설치, 미세먼지 고농도시기에 제한적으로 사용 권고
 - ※ 이외 사항은 건축물의설비기준등에 관한 규칙, 실내공기질관리법, 학교보건법 등 관련 법령에 따름

2] 세부원칙

- (사용 전·후) 냉난방기 내부 및 실내 오염물질 제거를 위해 출입문과 창문을 모두 열어둔 상태에서 송풍 등을 통해 최대 풍량으로 30분 이상 가동함을 권고
 - ※ 교실별 개별 냉난방기·공기청정기 사용 등으로 학교 여건상 사용전·후 시행에 어려움이 있는 경우는 대학의 장의 판단하에 1일 1회(사용 전 또는 사용 후) 이상 적용 가능
- (사용 중) 쉬는 시간, 점심시간마다 환기하기(1회 환기 시 겨울철 3분 이상, 여름철 10분 이상) ※ 기계환기 시설은 기계환기와 자연환기 병행 실시
 - 환기 시에는 창문과 문을 개방하여 **맞통풍** 하기
 - 바람 방향은 천장 또는 벽으로 향하게 하고, 바람의 세기는 가능한 약하게 하기
 - 화장실은 문을 닫고 화장실에 설치된 배기팬을 상시 가동하여 환기
 - 냉난방기, 공기청정기 필터는 사용설명서에 따라 적절하게 유지관리
 - ※ 필터 청소 또는 교체 시에는 마스크, 장갑 등 기본적인 보호 조치 하에 실시하고 완료 후 손 씻기 등 위생수칙을 준수

3] 그 외의 사항

- 대학에서 코로나19 감염 예방을 위해서는 환기와 함께...
 - 마스크 착용, 호흡기 에티켓, 손 위생, 다른 사람과 2m(최소 1m)이상 거리두기
 - 학교 내 사람들의 손이 자주 닿는 표면을 소독(최소 일 1회 이상) 하기
 - 유증상자가 이용하지 않도록 사전안내 및 출입관리 강화하기
- ※ 본 내용은 국내외 문헌 검토와 전문가 자문을 근거로 코로나19 확산 방지 및 감염 예방을 위해 생활방역 수칙의 일환으로 방대본(질병청)에서 권고하는 사항으로 관련 부처 협의를 거쳐 대학 실정에 맞게 보완함
- ※ (참고자료) 유럽난방환기공조연합 COVID-19 guidance document('20.8.3.), 미국냉난방공조학회 Epidemic Task Force('20.8.17.), 한국건설기술원 냉난방기 가동시 호흡기 감염병 전파 양상 및 운영 가이드라인 연구 중간보고서('20.10.23.)

