

e-LEARNING



대학 e-러닝 기반 학점인정 컨소시엄 2026학년도 여름계절학기 수강 안내

 학생 안내용



대학 e-러닝 기반
학점인정 컨소시엄

대학 e-러닝 기반 학점인정 컨소시엄 학점교류
수강생 여러분의 e-러닝 수강을 환영합니다.

2026학년도 여름계절학기 동안 강의 수강에
유익하고 귀한 시간이 되시기를 바랍니다.

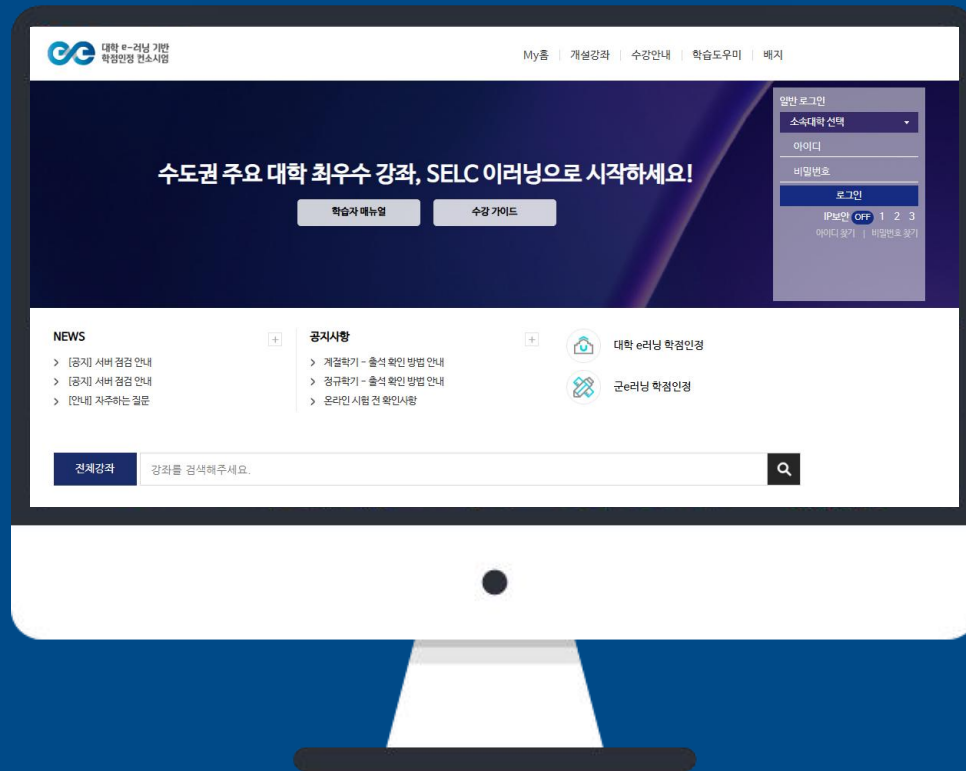
01

온라인 강의 수강 안내



01 온라인 강의 수강 방법

사이트 주소 : selc.or.kr



반응형 웹으로 모바일 수강가능

01 온라인 강의 수강신청 및 강의 수강 안내

강의 수강신청

소속 대학 학칙에 의거하여
소속 대학에서 수강신청

강의 수강정정

소속 대학 학칙에 의거하여
소속 대학에서 수강정정

강의 수강

대학 e-러닝 기반
학점인정 컨소시엄 사이트

강의 수강 사이트 주소

selc.or.kr

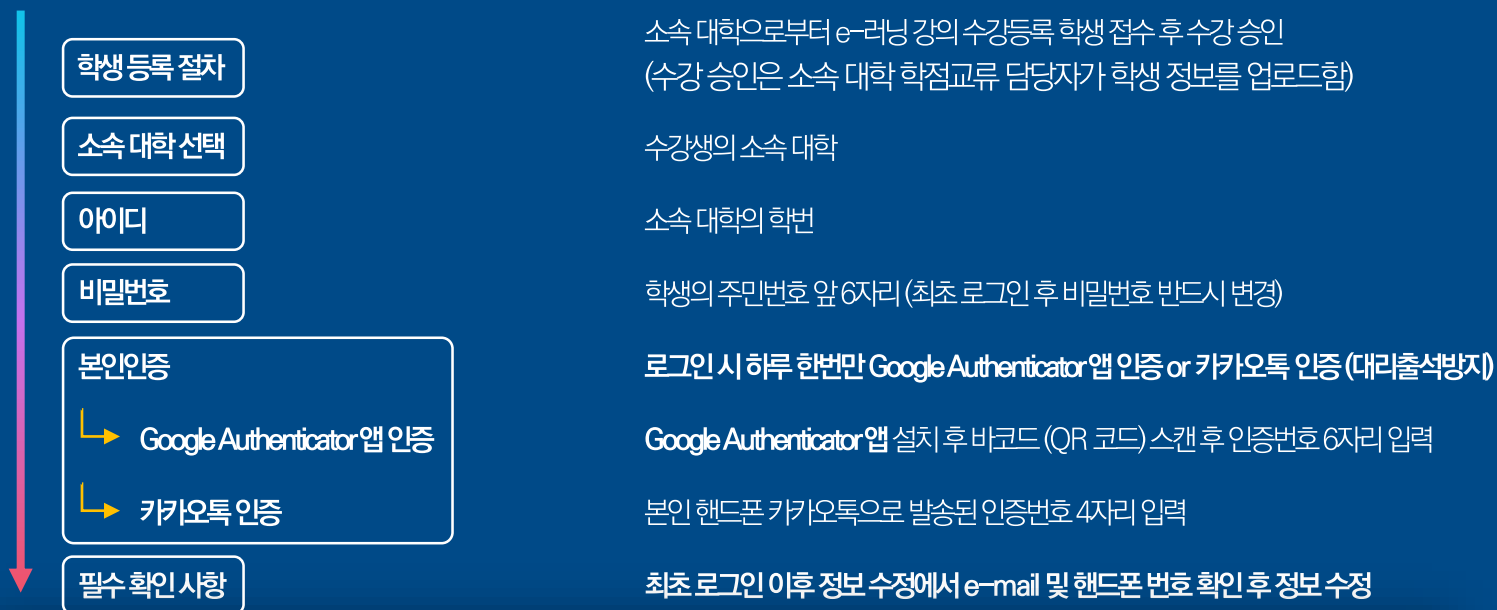
- ① e-러닝 학점교류 과목 중에서 **소속 대학에서 채택한 e-러닝 과목에 한해 수강신청 가능**
- ② e-러닝 강의 수강신청 및 수강정정은 소속 대학에서 진행
 - 1) 신청 자격, 수강인원, 수강신청 및 정정기간은 소속 대학의 학사일정 기준에 따름
 - 2) 그 외 강의 수강에 따른 학사일정은 컨소시엄 학사일정에 따름
- ③ e-러닝 강의 수강은 대학 e-러닝 기반 학점인정 컨소시엄 홈페이지에서 진행 (selc.or.kr)

02

로그인 안내



02 대학 e-러닝 기반 학점인정 컨소시엄 로그인 안내 ①



- ① 소속 대학의 수강신청일과 학번 발급 (컨소시엄 로그인) 일 간에는 시간 차이가 발생
- ② 비밀번호는 최초 로그인 후 신규 비밀번호로 반드시 변경 (재수강 학생도 포함)
ex) 주민번호가 991225 - 1***** 인 경우 최초 비밀번호는 991225
- ③ 컨소시엄 홈페이지 최초 로그인 후 [MY 홈] → [회원정보수정] → [정보수정]에서 영문이름, 핸드폰, e-mail 정보가 맞는지 확인 필수
주요 학사일정을 알림톡/문자로 안내 및 입력된 정보로 오픈배지를 발급하기 때문에 학생 정보가 맞는지 반드시 확인
(영문 이름이 기입되지 않으면 오픈배지 발급이 어려움)

※ 주의: 개인 정보가 틀린 경우 알림톡 안내를 받을 수 없습니다.

02 대학 e-러닝 기반 학점인정 컨소시엄 로그인 안내 ②

대학 e-러닝 기반 학점인정 컨소시엄

My홈 | 개설강좌 | 수강안내 | 학습도우미 | 배지

소속대학 선택 (로그인 전에 본인의 소속대학을 선택해주세요.)

전체 [가] [L] [C] [R] [M] [B] [S] [O] [Z] [스] [크] [E] [프] [중] [A-F] [G-L] [O-T] [U-Z]

강서대학교	건국대학교	경운대학교	경인여자대학교
광운대학교	국립목포해양대학교	김포대학교	남서울대학교
대전보건대학교	덕성여자대학교	동신대학교	동아방송예술대학교
동양미래대학교	두원공과대학교	투터대학교	명지전문대학
목포가톨릭대학교	배화여자대학교	삼육대학교	상명대학교 서울
상명대학교 천안	상명대학교 (2024-1까지)	서울교육대학교	성문대학교
세한대학교	송원대학교	송의여자대학교	신한대학교
안양대학교	예수대학교	우송대학교	울산과학대학교
음지대학교	인덕대학교	전주대학교	청강문화산업대학교
청운대학교	추계예술대학교	컨소시엄대학교	한국성서대학교
한국체육대학교	한국항공대학교	한동대학교	한라대학교
한성대학교	한세대학교	한양대학교 ERICA	한양대학교 서울

로그인

일반 로그인

소속대학 선택 ①

아이디 ②

비밀번호 ③

로그인

IP보안 OFF 1 2 3

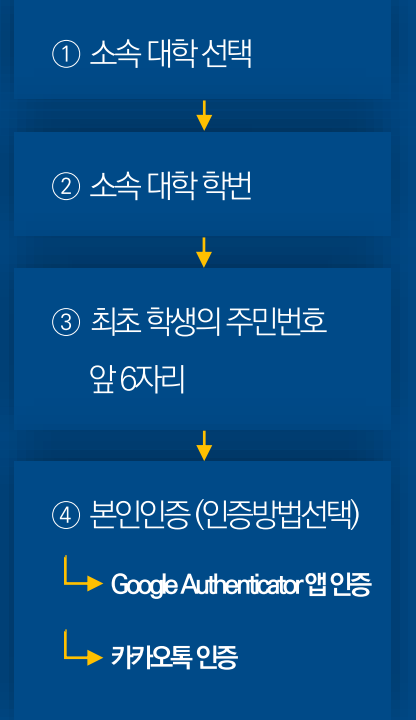
아이디 찾기 | 비밀번호 찾기

One-person media and Converged content 1인 미디어의 융합 콘텐츠

21세기 기업의 인재상

글로벌시대의 예술과 가치

기업경영과 비즈니스 전략



본인 인증방법을 선택해 주세요

Google Authenticator 앱 인증 카오톡 인증

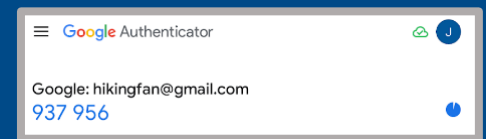

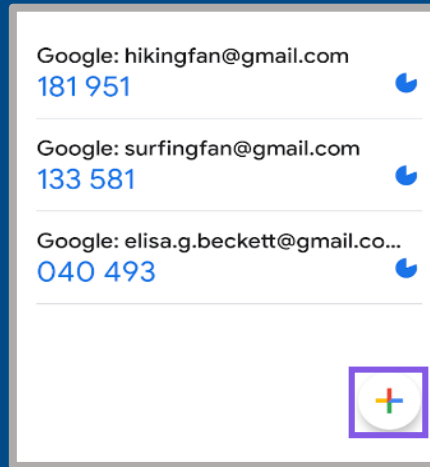
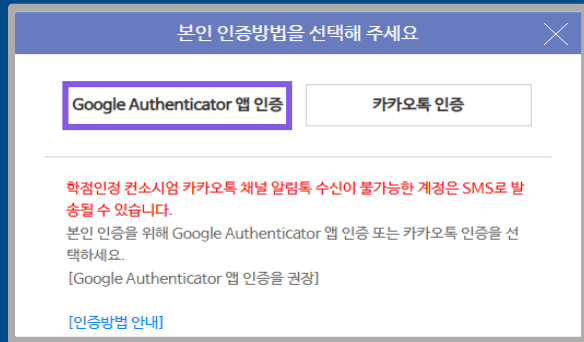
학점인정 컨소시엄 카오톡 채널 알림독 수신이 불가능한 계정은 SMS로 발송할 수 있습니다.
본인 인증을 위해 Google Authenticator 앱 인증 또는 카오톡 인증을 선택하세요.
[Google Authenticator 앱 인증을 권장]

[\[인증방법 안내\]](#)

02 대학 e-러닝 기반 학점인정 컨소시엄 로그인 안내 ③

Google Authenticator 앱 인증 방법

※ Play 스토어 / App Store 에서 'Google Authenticator' 앱을 설치하세요.

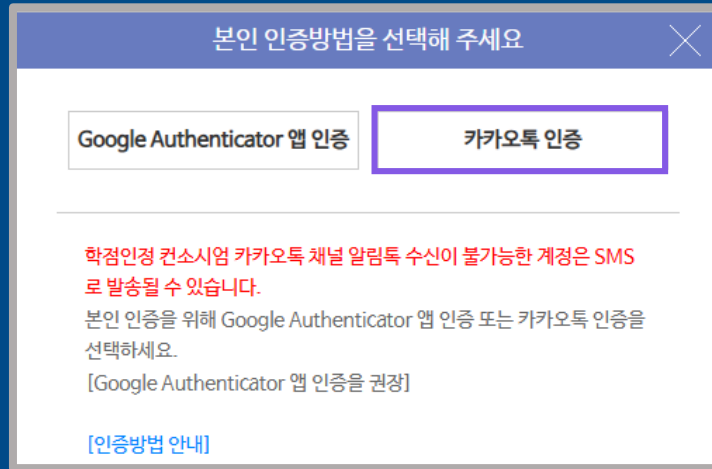


'Google Authenticator' 앱 실행 후 [+아이콘 클릭] → [QR 코드 스캔] 클릭 → [바코드 스캔] → 인증번호 6자리 입력

02 대학 e-러닝 기반 학점인정 컨소시엄 로그인 안내 ④

카카오톡 인증 방법

- Step1. 소속 대학 선택
- Step2. 소속 대학 학번 입력
- Step3. 최초 수강생의 주민번호 6자리 입력
- Step4. 로그인 버튼 클릭



※ 카카오톡 인증 클릭




※ 인증번호 발송 버튼 클릭 후
수강생의 핸드폰 번호로 전송된
인증번호 4자리 입력

02 대학 e-러닝 기반 학점인정 컨소시엄 로그인 안내 ⑤

회원정보수정 방법

- Step1. My 홈 클릭
- Step2. 회원정보수정 클릭
- Step3. 영문이름 기입
- Step4. 휴대폰 정보 확인
- Step5. e-mail 정보 확인
- Step6. 정보 수정 클릭



대학 e-러닝 기반
학점인정 컨소시엄

My 홈 | 개설강좌 | 수강안내 | 학습도우미 | 배지

홈 > My 홈 > 회원정보수정

회원정보수정

나의공지사항

기본정보 조회

이름	컨소시엄 관리자
영문 이름	
별명	
이메일	
연락처	
휴대폰	
그룹	
대학	
자기소개	

정보수정

03

학사일정



03 대학 e-러닝 기반 학점인정 컨소시엄 학사일정

06. 22. (월) 00:00 ~	개강	대학 e-러닝 기반 학점인정 컨소시엄 LMS에서 학습 (selc.or.kr)
07. 08. (수) ~ 07. 15. (수)	강의 만족도 평가	해당 과목 온라인 강의실에서 참여 (강의실 입장 후 평가내용 자동 팝업)
07. 11. (토) ~ 07. 12. (일)	기말고사	On-line 시험 진행 서버 장애로 인해 정상적으로 시험을 실시하지 못하였을 경우, 익주 동일 시간에 재시험 실시 예정 (재시험시, 일정 추후 공지)
07. 13. (월) ~ 07. 15. (수)	성적 열람 및 이의신청기간	이의신청기간외 절대 성적 정정 불가 산출된 성적은 “총점(원점수)”이며, 대학별 등급, P/F 결과가 아님
07. 20. (월) 15:00 ~	참여 대학별 최종성적 (총점) 다운로드	대학 e-러닝 기반 학점인정 컨소시엄에서 공문 발송 07. 20. (월) 15:00 이후 참여 대학에서 대학 e-러닝 기반 학점인정 컨소시엄 홈페이지 접속 후, 성적 다운로드

※ 상기 학사일정은 컨소시엄 사정에 따라 변경될 수 있습니다.

04

온라인 강의 수강 (e-러닝 수업)





개강일

➤ 2026. 06. 22. (월) 00:00

➤ 온라인 수업 기간

2026. 06. 22. (월) 00:00 ~ 2026. 07. 10. (금) 23:59

➤ 강의 주차 : 15주(1~14주) ※ 15주(기말고사)

출석 인정 2가지 기준

출석 인정 기간 : 주어진 학습 기간 내에 수강 완료하였는지

출석 인정 시간 : 주어진 학습 인정 시간을 모두 수강 완료하였는지

※ 출석인정에 대한 2가지 기준을 모두 충족하였을 때 100% 출석으로 인정



04 온라인 강의 수강 (e-러닝 수업) ②

2026학년도 여름계절학기 수업 주차 시간표

강의주차	정규 출석 인정 기간 (시작일 00:00 ~ 마감일 23:59)	결석기간
1주차		
2주차		
3주차	2026년 06월 22일 (월) 00:00 ~ 2026년 07월 10일 (금) 23:59	
4주차		
5주차		
6주차		
7주차		2026년 07월 11일 (토) 00:00 이후
8주차	2026년 06월 29일 (월) 00:00 ~ 2026년 07월 10일 (금) 23:59	학습 완료 시 결석 처리
9주차		
10주차		
11주차		
12주차	2026년 07월 06일 (월) 00:00 ~ 2026년 07월 10일 (금) 23:59	
13주차		
14주차		
15주차	2026년 07월 11일 (토) ~ 07월 12일 (일) 기말고사 온라인 시험	

05

성적 평가 및 처리 안내



05 성적 평가항목 안내 ①

※ e-러닝 강의마다 평가기준에 따른 평가비율이 다릅니다.

온라인 출석점수

- ▶ 컨소시엄 홈페이지 로그인 후 [My홈] → [내강의실] → [수업홈] →
왼쪽 게시판의 [학습현황]에서 출석현황 확인
- ▶ 계절학기에는 출석과 결석으로 2가지 기준으로 출결 관리가 이루어짐
※ 결석 횟수에 따라 누적 감점 됨
※ 강의실 입장 후 왼쪽 게시판의 **출석 확인 방법**에서 확인

수강구분	표시	출석점수
정규 출석인정기간 내 100% 수강	출석	100% 반영
정규 출석인정기간 내 100% 미만 수강	결석	출석비율에 따른 결석비율로 감점

온라인 기말고사 (On-line Final Exams)

- ▶ 수강신청 과목의 평가기준에 따라 온라인 기말고사 시행
- ▶ 수업홈 입장 후 강의계획서에서 시행여부 확인

05 성적 평가항목 안내 ②

퀴즈(Quiz)

- ▶ 수강신청 과목의 평가 기준에 퀴즈 점수 반영 시 시행
 ※ 퀴즈 시행일정 교수자 별도 공지 강의별 (과목공지 참고)
- ▶ **수업흡 입장 후 강의계획서에서 시행여부 확인**

과제(Report)

- ▶ 수강신청 과목의 평가 기준에 과제 점수 반영 시 시행
 ※ 과제 시행일정 교수자 별도 공지 강의별 (과목공지 참고)
- ▶ **수업흡 입장 후 강의계획서에서 시행여부 확인**

토론(Discussion)

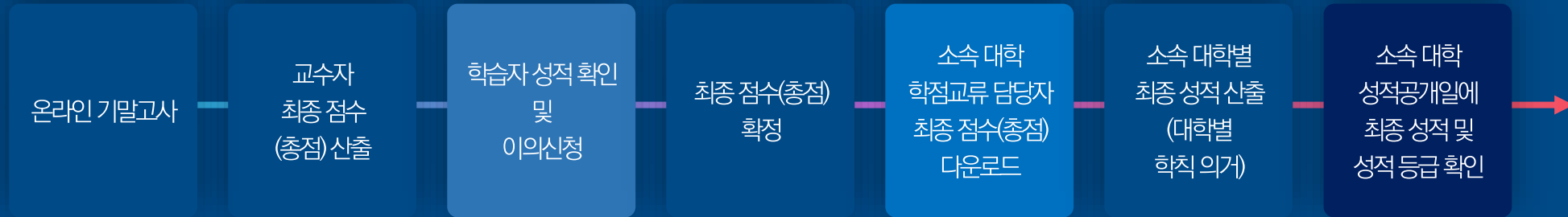
- ▶ 수강신청 과목의 평가 기준에 토론 점수 반영 시 시행
 ※ 토론 시행일정 교수자 별도 공지 강의별 (과목공지 참고)
- ▶ **수업흡 입장 후 강의계획서에서 시행여부 확인**

학습참여

- ▶ 수강신청 과목의 평가 기준에 학습참여점수 반영 시 시행
 ※ 학습참여방법 교수자 별도 공지 강의별 (과목공지 참고)
- ▶ **수업흡 입장 후 강의계획서에서 시행여부 확인**

06 온라인 강의 성적처리 절차 안내

성적 처리 절차안내



- ① 성적 열람 및 이의신청기간 이후에는 성적 정정 **절대 불가**
- ② 소속 대학 오프라인 강의의 2026년 여름계절학기 성적 이의신청 일정과는 전혀 무관

07 온라인 기말고사 평가 방법 및 성적 평가, 성적 이의신청 안내

온라인 기말고사 (On-line Final Exams)

- ▶ 시험 응시 전 모의테스트 시행 : 컨소시엄 홈페이지 로그인 후 [내강의실] → [수업홈] → [시험] → [응시]
- ▶ 응시 절차 : 컨소시엄 홈페이지 로그인 후 [내강의실] → [수업홈] → [시험] → [응시]
- ▶ 기말고사 시험 전 유의사항 사전공지
- ▶ 기말고사 시험 유형 및 내용, 응시 기간 등 교수자 별도 공지
→ 과목별 시험 운영 기준 (교수자 공지) 확인

※ 수강 과목에 따라 문항 수, 문제 유형 등이 다를 수 있음

성적 평가 및 성적 이의신청

- ▶ 컨소시엄 홈페이지 로그인 후 [내강의실] → [수업홈] → [성적]
- ※ 단, 성적 확인은 본 컨소시엄 성적 열람 및 성적 이의신청 기간에만 확인 가능
- ▶ 성적은 강의계획서에 안내된 평가 항목별 점수를 종합하여 부여
- ▶ 온라인 출석, 퀴즈, 기말고사는 전산으로 자동 채점 처리되며,
과제, 토론, 학습 참여 등은 담당 교수의 평가를 통해 최종 점수가 산출됨
- ▶ 성적 평가 방법(절대평가, 상대평가, Pass/Non pass)은 소속 대학의 학칙에 의거함

08 온라인 강의 성적 통보 안내

소속 대학 성적 통보 방법

※ [중요] 반드시 소속 대학 학사 기준을 참고 바람

절대평가 시행 대학

100점 만점으로 환산한 점수만
소속 대학에서 성적 다운로드를 받고
성적 등급(A+ 부터 F 까지)은
소속 대학의 절대평가 성적 등급 기준에
의거하여 성적 등급 부여
(최종 성적 등급은 소속 대학에서 확인)

※ 소속 대학의 학칙에 의거,
미이수(F학점) 점수 기준이 있으므로,
사전에 확인 필수

상대평가 시행 대학

100점 만점으로 환산한 점수만
소속 대학에서 성적 다운로드를 받고
소속 대학의 상대평가 성적 등급 기준에
의거하여 성적 등급 부여
(최종 성적 등급은 소속 대학에서 확인)

※ 소속 대학의 학칙에 의거,
미이수(F학점) 점수 기준이 있으므로,
사전에 확인 필수

Pass/Non pass 시행 대학

100점 만점으로 환산한 점수만
소속 대학에서 성적 다운로드를 받고
소속 대학의 Pass(통과) 및
Non pass(낙제) 기준으로 성적을 부여

※ 소속 대학의 성적 평가 등급 규정을 반드시 확인하세요!

09 온라인 강의 성적 이의신청 및 성적 공고

성적 이의신청

- ▶ 컨소시엄 홈페이지 로그인 후
[내강의실] → [수업홈] → [문의 게시판] → 문의 내용 작성
※ 성적 이의신청방법에 대한 담당 교수의 공지가
있을 경우에는 공지 내용에 따라 이의신청이
진행이 되고 별도의 공지가 없을 경우에는
문의 게시판에 문의
- ▶ 성적 이의신청은 소속 대학의 학사일정이 아닌
**컨소시엄 성적 이의신청기간 동안 컨소시엄 홈페이지에서만
신청 가능**
- ▶ 성적 이의신청마감 이후에는 별도 이의신청 절대 불가
(교육부 지침에 의거, 별도 처리 불가)

최종 성적 공고

- ▶ 컨소시엄 홈페이지 로그인 후
[내강의실] → [수업홈] → [성적]
- ▶ 최종 확정된 성적을 소속 대학으로 통보하며,
소속 대학별 성적 공개 일정에 따라 소속 대학에서 확인
- ▶ **최종 성적 공고 후에는 취업, 졸업, 입원 등의
어떤 사유로도 성적 정정 불가**
- ※ 성적은 수강생 본인이 철저히 확인해야 성적에 대한
불이익을 받지 않습니다.

학사일정 및 수업장애 문의

02 - 2220 - 1455, 2105, 2106

[평일 10:00 ~ 17:00 / 점심시간 제외 (12:00 ~ 13:00)]

※ 문의사항은 각 과목의 문의 게시판, 카카오톡 1:1문의 (주말 or 공휴일은 익일 or 월요일 순차적 답변)

대학 e러닝 기반 학점인정 컨소시엄 운영 본부로 연락 주시면 도와드리겠습니다.